



I-20-04-SS-PRB

Marque: Arrosage des espaces verts

Gamme de produit: Turbines

Modèle de produit: PGP Ultra & I-20 PRB

Référence: I2004SSPRB

Description: Arroseur I-20, 10 cm, réglable de 50° à 360°, entrée de 20 mm (¾"), piston en acier inoxydable, clapet anti-vidange, corps à pression régulée

Dimensions

Hauteur: 209,55 mm

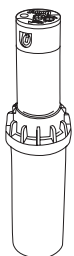
Hauteur totale: 18 cm

Hauteur escamotable: 4"

Diamètre: 44,45 mm

Diamètre Exposé: 44,45 mm

Taille de l'entrée: ¾"



Operating Specifications

Arc: 50° to 360°

Operating Pressure: 4,1 à 7,0 bar ; 410 à 700 kPa

Precipitation Rate: 10 mm/h

Radius: 4,9 à 14,0 m

Flow: 0,07 à 2,22 m³/h ; 1,2 à 36,0 l/min

Shipping Information

UPC-A: 0611698060186











Qté./sac: 20



Origine: ASSEMBLÉ AU MEXIQUE

Palette pour transport maritime: 1620





Palette pour transport terrestre: 1260





Carton principal: 20





Performances des buses standard bleues PGP Ultra / I-20 / PRB							
Busse	Pression		Portée	DÉBIT		Précip. mm/h	
	bar	kPa	Lun	m³/h	l/min		
<div>1,5</div> <div>Bleu</div> <div></div>	1,7	170	8,8	0,27	4,5	7	8
	2,0	200	9,1	0,29	4,8	7	8
	2,5	250	9,4	0,32	5,4	7	8
	3,0	300	9,8	0,35	5,9	7	9
	3,5	350	9,8	0,38	6,4	8	9
	4,0	400	9,8	0,41	6,8	9	10
	4,5	450	9,4	0,43	7,2	10	11
<div>2</div> <div>Bleu</div> <div></div>	1,7	170	10,1	0,32	5,4	6	7
	2,0	200	10,1	0,35	5,8	7	8
	2,5	250	10,1	0,39	6,5	8	9
	3,0	300	10,4	0,43	7,2	8	9
	3,5	350	10,4	0,47	7,8	9	10
	4,0	400	10,4	0,50	8,3	9	11
	4,5	450	10,4	0,53	8,8	10	11
<div>2,5</div> <div>Bleu</div> <div></div>	1,7	170	10,1	0,39	6,6	8	9
	2,0	200	10,4	0,43	7,1	8	9
	2,5	250	10,7	0,48	8,0	8	10
	3,0	300	10,7	0,54	8,9	9	11
	3,5	350	10,7	0,58	9,7	10	12
	4,0	400	10,7	0,62	10,4	11	13
	4,5	450	10,7	0,66	11,1	12	13
<div>3</div> <div>Bleu</div> <div></div>	1,7	170	10,7	0,50	8,4	9	10
	2,0	200	10,7	0,54	9,1	10	11
	2,5	250	11,0	0,61	10,2	10	12
	3,0	300	11,6	0,68	11,4	10	12
	3,5	350	11,9	0,74	12,3	10	12
	4,0	400	11,9	0,79	13,2	11	13
	4,5	450	11,9	0,84	14,0	12	14
<div>4</div> <div>Bleu</div> <div></div>	1,7	170	11,3	0,68	11,3	11	12
	2,0	200	11,6	0,73	12,2	11	13
	2,5	250	11,9	0,81	13,6	12	13
	3,0	300	12,2	0,90	15,0	12	14
	3,5	350	12,2	0,97	16,2	13	15
	4,0	400	12,5	1,04	17,3	13	15
	4,5	450	12,5	1,10	18,3	14	16
<div>5</div> <div>Bleu</div> <div></div>	1,7	170	11,3	0,84	14,0	13	15
	2,0	200	11,6	0,91	15,2	14	16
	2,5	250	11,9	1,02	17,1	15	17
	3,0	300	12,8	1,14	19,0	14	16
	3,5	350	12,8	1,24	20,6	15	17
	4,0	400	12,8	1,32	22,1	16	19
	4,5	450	12,8	1,41	23,4	17	20
<div>6</div> <div>Bleu</div> <div></div>	1,7	170	11,6	1,01	16,8	15	17
	2,0	200	11,9	1,09	18,2	15	18
	2,5	250	12,2	1,22	20,4	16	19
	3,0	300	13,1	1,36	22,7	16	18
	3,5	350	13,1	1,47	24,5	17	20
	4,0	400	13,4	1,57	26,2	18	20
	4,5	450	13,4	1,67	27,9	19	21
<div>8</div> <div>Bleu</div> <div></div>	1,7	170	11,3	1,35	22,5	21	25
	2,0	200	11,9	1,46	24,3	21	24
	2,5	250	12,5	1,63	27,2	21	24
	3,0	300	13,4	1,81	30,2	20	23
	3,5	350	13,7	1,95	32,6	21	24
	4,0	400	14,0	2,09	34,8	21	25
	4,5	450	14,0	2,22	36,9	23	26
<div>Remarques :</div> <div>tous les taux de précipitation sont calculés pour un secteur de 180 degrés. Pour le taux de précipitation d'un secteur de 360 degrés, divisez par 2.</div>							

Performances des buses à courte portée noires PGP Ultra / I-20 / PRB							
Buse	Pression		Portée	DÉBIT		Précip. mm/h	
	bar	kPa	Lun	m³/h	l/min		
0,50 SR ● Noir	1,7	170	4,9	0,07	1,2	6	7
	2,0	200	5,2	0,08	1,3	6	7
	2,5	250	5,2	0,09	1,5	7	8
	3,0	300	5,2	0,10	1,7	8	9
	3,5	350	5,5	0,12	1,9	8	9
	4,0	400	5,5	0,13	2,1	8	10
	4,5	450	5,5	0,14	2,3	9	10
1,0 SR ● Noir	1,7	170	4,9	0,16	2,7	14	16
	2,0	200	5,2	0,17	2,9	13	15
	2,5	250	5,2	0,19	3,2	14	17
	3,0	300	5,2	0,21	3,6	16	18
	3,5	350	5,5	0,23	3,8	15	18
	4,0	400	5,5	0,25	4,1	16	19
	4,5	450	5,5	0,26	4,3	17	20
2,0 SR ● Noir	1,7	170	4,9	0,28	4,7	24	27
	2,0	200	5,2	0,31	5,2	23	27
	2,5	250	5,2	0,36	6,0	27	31
	3,0	300	5,2	0,41	6,9	31	35
	3,5	350	5,5	0,45	7,6	30	35
	4,0	400	5,5	0,49	8,2	33	38
	4,5	450	5,5	0,53	8,9	35	41
0,75 SR ● Noir	1,7	170	6,7	0,12	2,0	5	6
	2,0	200	7,0	0,13	2,2	5	6
	2,5	250	7,0	0,15	2,4	6	7
	3,0	300	7,3	0,16	2,7	6	7
	3,5	350	7,6	0,17	2,9	6	7
	4,0	400	7,6	0,19	3,1	6	7
	4,5	450	7,6	0,20	3,3	7	8
1,5 SR ● Noir	1,7	170	6,7	0,23	3,8	10	12
	2,0	200	7,0	0,25	4,1	10	12
	2,5	250	7,0	0,28	4,6	11	13
	3,0	300	7,3	0,31	5,2	12	13
	3,5	350	7,6	0,34	5,6	12	13
	4,0	400	7,6	0,36	6,0	12	14
	4,5	450	7,6	0,39	6,4	13	15
3,0 SR ● Noir	1,7	170	6,7	0,53	8,9	24	27
	2,0	200	7,0	0,56	9,3	23	26
	2,5	250	7,0	0,60	10	24	28
	3,0	300	7,3	0,64	10,7	24	28
	3,5	350	7,6	0,67	11,2	23	27
	4,0	400	7,6	0,70	11,7	24	28
	4,5	450	7,6	0,73	12,1	25	29
Remarques :							
tous les taux de précipitation sont calculés pour un secteur de 180 degrés. Pour le taux de précipitation d'un secteur de 360 degrés, divisez par 2.							

Performances des buses à angle faible grises PGP Ultra / I-20 / PRB							
Buse	Pression		Portée	DÉBIT		Précip. mm/h	
	bar	kPa		m³/h	l/min	■	▲
2,0 LA ● Gris	1,7	170	7,3	0,33	5,6	12	14
	2,0	200	7,6	0,36	6,0	12	14
	2,5	250	7,9	0,40	6,7	13	15
	3,0	300	8,2	0,45	7,4	13	15
	3,5	350	8,5	0,48	8,0	13	15
	4,0	400	8,8	0,52	8,6	13	15
	4,5	450	9,1	0,55	9,1	13	15
2,5 LA ● Gris	1,7	170	7,9	0,44	7,3	14	16
	2,0	200	8,2	0,47	7,9	14	16
	2,5	250	8,8	0,53	8,8	14	16
	3,0	300	9,4	0,59	9,8	13	15
	3,5	350	10,1	0,64	10,6	13	15
	4,0	400	10,4	0,68	11,3	13	15
	4,5	450	10,7	0,72	12,0	13	15
3,5 LA ● Gris	1,7	170	8,5	0,58	9,7	16	18
	2,0	200	8,8	0,62	10,3	16	18
	2,5	250	9,1	0,68	11,4	16	19
	3,0	300	10,1	0,75	12,5	15	17
	3,5	350	10,7	0,80	13,3	14	16
	4,0	400	11,0	0,85	14,1	14	16
	4,5	450	11,3	0,89	14,8	14	16
4,5 LA ● Gris	1,7	170	8,2	0,71	11,8	21	24
	2,0	200	8,8	0,76	12,7	19	23
	2,5	250	9,1	0,84	14,1	20	23
	3,0	300	10,1	0,93	15,5	18	21
	3,5	350	10,7	1,00	16,6	18	20
	4,0	400	11,0	1,06	17,6	18	20
	4,5	450	11,3	1,12	18,6	18	20
Remarques : tous les taux de précipitation sont calculés pour un secteur de 180 degrés. Pour le taux de précipitation d'un secteur de 360 degrés, divisez par 2.							

PERFORMANCES DES BUSES ROUGES PGP ULTRA / I-20 / PRB MPR-25							
Secteur	Pression		Portée	DÉBIT		Précip. mm/h	
	bar	kPa		m³/h	l/min	■	▲
 Rouge 90°	1,7	170	7,0	0,17	3,0	13,7	15,8
	2,4	240	7,3	0,20	3,6	14,9	17,3
	3,1	310	7,6	0,23	3,6	15,6	18,1
	3,8	380	7,6	0,25	4,2	17,4	20,1
	4,5	450	7,6	0,27	4,8	18,9	21,9
 Rouge 120°	1,7	170	7,0	0,23	3,6	13,9	16,0
	2,4	240	7,3	0,27	4,8	15,4	17,8
	3,1	310	7,6	0,31	5,4	16,2	18,7
	3,8	380	7,6	0,35	6,0	18,0	20,7
	4,5	450	7,6	0,38	6,6	19,6	22,6
 Rouge 180°	1,7	170	7,0	0,33	5,4	13,3	15,4
	2,4	240	7,3	0,39	6,6	14,7	17,0
	3,1	310	7,6	0,45	7,2	15,5	17,9
	3,8	380	7,6	0,50	8,4	17,3	20,0
	4,5	450	7,6	0,55	9	18,9	21,8
 Rouge 360°	1,7	170	7,0	0,63	10,8	12,8	14,8
	2,4	240	7,3	0,76	12,6	14,2	16,4
	3,1	310	7,6	0,87	14,4	14,9	17,3
	3,8	380	7,6	0,97	16,2	16,6	19,2
	4,5	450	7,6	1,05	17,4	18,1	20,9

PERFORMANCES DES BUSES VERT CLAIR PGP ULTRA / I-20 / PRB MPR-30							
Secteur	Pression		Portée	DÉBIT		Précip. mm/h	
	bar	kPa		m³/h	l/min	■	▲
 Vert clair 90°	1,7	170	8,8	0,23	3,6	12,0	13,8
	2,4	240	9,1	0,28	4,8	13,4	15,4
	3,1	310	9,1	0,32	5,4	15,2	17,6
	3,8	380	9,1	0,35	6,0	17,0	19,6
	4,5	450	9,1	0,38	6,6	18,4	21,2
 Vert clair 120°	1,7	170	8,8	0,30	4,8	11,7	13,5
	2,4	240	9,1	0,37	6,0	13,2	15,2
	3,1	310	9,1	0,42	7,2	15,1	17,4
	3,8	380	9,1	0,47	7,8	16,8	19,4
	4,5	450	9,1	0,51	8,4	18,3	21,1
 Vert clair 180°	1,7	170	8,8	0,49	8,4	12,5	14,4
	2,4	240	9,1	0,59	9,6	14,1	16,2
	3,1	310	9,1	0,67	11,4	16,1	18,6
	3,8	380	9,1	0,75	12,6	17,9	20,7
	4,5	450	9,1	0,82	13,8	19,6	22,6
 Vert clair 360°	1,7	170	8,8	0,96	16,2	12,3	14,2
	2,4	240	9,1	1,15	19,2	13,8	15,9
	3,1	310	9,1	1,31	21,6	15,7	18,1
	3,8	380	9,1	1,45	24	17,4	20,0
	4,5	450	9,1	1,57	26,4	18,8	21,7

PERFORMANCES DES BUSES BEIGES PGP ULTRA / I-20 / PRB MPR-35							
Secteur	Pression		Portée	DÉBIT		Précip. mm/h	
	bar	kPa		m³/h	l/min	■	▲
 Beige 90°	1,7	170	9,8	0,32	5,4	13,4	15,4
	2,4	240	10,4	0,38	6,6	14,1	16,3
	3,1	310	10,7	0,44	7,2	15,3	17,7
	3,8	380	10,7	0,48	7,8	17,0	19,6
	4,5	450	10,7	0,52	9	18,4	21,3
 Beige 120°	1,7	170	9,8	0,40	6,6	12,7	14,6
	2,4	240	10,4	0,49	8,4	13,6	15,8
	3,1	310	10,7	0,56	9,6	14,7	17,0
	3,8	380	10,7	0,62	10,2	16,4	18,9
	4,5	450	10,7	0,68	11,4	17,9	20,7
 Beige 180°	1,7	170	9,8	0,62	10,2	13,1	15,2
	2,4	240	10,4	0,76	12,6	14,1	16,3
	3,1	310	10,7	0,87	14,4	15,2	17,6
	3,8	380	10,7	0,96	16,2	16,9	19,5
	4,5	450	10,7	1,05	17,4	18,4	21,3
 Beige 360°	1,7	170	9,8	1,22	20,4	12,8	14,8
	2,4	240	10,4	1,50	25,2	14,0	16,2
	3,1	310	10,7	1,72	28,8	15,1	17,5
	3,8	380	10,7	1,91	31,8	16,8	19,4
	4,5	450	10,7	2,09	34,8	18,3	21,2

